



**Azienda Territoriale per i servizi alla persona
Ambito 9 – Bassa Bresciana Centrale**
Piazza Donatori di Sangue 7
25016 Ghedi (Bs)
C.F./P. IVA 02987870983
Tel 030 964388 – Fax 030 901708
Tel. Tutela Minori: 030 9176784
E-mail: segreteria@ambito9.it
E-mail servizio Tutela Minori: tutelaminori@ambito9.it
PEC: ambito9ghedi@legalmail.it
PEC Tutela Minori: tutelaminori@pec.ambito9.it

Allegato 2

INFORMAZIONI GENERALI SUL CONTESTO E I SERVIZI PER LE PERSONE CON DISABILITA'

1. La rete dei servizi per la disabilità

Le prestazioni sociali erogate a favore dei cittadini disabili sono classificabili in:

- interventi a favore dei minori per i quali si attivano prestazioni di supporto alle autonomie in ambito scolastico. Tali interventi sia nella fase di progettazione sia nella fase di realizzazione si caratterizzano per la necessità di “fare rete” tra i diversi soggetti istituzionali. Tali interventi vengono organizzati a livello di singolo ente locale e/o di Ambito;
- servizi diurni (CDD, CSE e SFA) che generalmente sono organizzati dal terzo settore, a livello distrettuale, in regime di accreditamento e dai quali i singoli enti acquistano le prestazioni sostenendo i relativi costi;
- interventi di sostituzione al nucleo familiare di tipo residenziale (RSD e CAH/CSS);
- interventi organizzati a livello comunale di assistenza economica e prestazioni domiciliari di tipo sociale ed educativo;
- interventi di sostegno all’inserimento lavorativo, realizzati attraverso il Servizio di Integrazione Lavorativa (SIL) di Ambito realizzato attualmente in convenzione con Associazione Comuni Bresciani e gestito da un ente di terzo settore;
- concessione voucher educativo/domiciliare e per i ricoveri di sollievo organizzato a livello di ambito e finanziato con le risorse del Fondo Non Autosufficienza;
- progetti a sostegno della vita indipendente e della domiciliarità (Fondo Non Autosufficienza).

Nel territorio della Bassa Bresciana Centrale, il sistema dei servizi prevede le seguenti unità di offerta:

| Intervento | Pubblico | Convenzionato Accreditato Appaltato | Privato | Note |
|---|----------|---|---------|--|
| Assistenza Domiciliare Disabili | | ✓ | | In tutti i Comuni |
| Prestazioni complementari al SAD | | ✓ | | Pasti a domicilio, Telesoccorso, Lavanderia (solo Comune di Ghedi) |
| Trasporto Sociale | ✓ | ✓ | | |
| Trasporto Sociale non autosufficienti | | ✓ | | Non in tutti i Comuni |
| Titoli sociali per progetti di integrazione sociale | | ✓ | | Gestione Associata |
| Rette per servizi residenziali (RSD/CAH/CSS) | ✓ | | | |
| Rette per servizi diurni (SFA/CSE/CDD) | ✓ | | | |

AMBITO DISTRETTUALE N. 9

Alfianello – Bagnolo Mella – Bassano Bresciano – Cigole – Fiesse – Gambara – Ghedi
Gottolengo – Isorella – Leno – Manerbio – Milzano – Offlaga – Pavone del Mella – Pontevico
Pralboino – San Gervasio – Seniga – Verolanuova – Verolavecchia



**Azienda Territoriale per i servizi alla persona
Ambito 9 – Bassa Bresciana Centrale**
Piazza Donatori di Sangue 7
25016 Ghedi (Bs)
C.F./P. IVA 02987870983
Tel 030 964388 – Fax 030 901708
Tel. Tutela Minori: 030 9176784
E-mail: segreteria@ambito9.it
E-mail servizio Tutela Minori: tutelaminori@ambito9.it
PEC: ambito9ghedi@legalmail.it
PEC Tutela Minori: tutelaminori@pec.ambito9.it

| | | | | |
|---|--|--|--|--------------------|
| Progetti vita indipendente | | | | Gestione Associata |
| Interventi per l'integrazione in ambito scolastico | | | | In tutti i Comuni |
| Servizi Inserimento Lavorativo | | | | Gestione Associata |
| Fornitura di Ausili | | | | Comune di Ghedi |

2. Ipotesi di lettura del bisogno

L'evoluzione della politica sociale degli ultimi 20 anni ha garantito un passaggio importante nelle modalità, non solo di erogazione delle prestazioni, ma nella gestione della presa in carico delle persone con fragilità; fondamentale è stata la percezione delle persone con disabilità riconosciute finalmente come portatori di diritti, modificando così l'approccio e le ricadute operative su tutti i fronti.

L'associazionismo familiare e i gruppi di auto-mutuo aiuto, negli anni, hanno acquisito riconoscimento e forza istituzionale, andando a ridefinire il diritto delle persone con disabilità e delle famiglie ad essere protagonisti attivi della progettazione individualizzata.

All'offerta strutturale e dei servizi, il territorio presenta importanti risorse dell'associazionismo che a vario titolo si occupa di sostenere lo sviluppo di inclusione e accoglienza delle diversità e al contempo promuovono percorsi di peer education tra gruppi di genitori.

La conoscenza del territorio e la modalità di collaborazione diretta con i diversi Enti gestori, hanno consentito di creare un sistema di presa in carico e di progettazioni individualizzate che negli anni ha saputo:

- andare oltre le sole proposte istituzionali;
- superare la logica dell'erogazioni di singole prestazioni;
- promuovere un lavoro di rete valorizzando diverse realtà del territorio;
- incentivare interventi globali, non settoriali, frutto della logica del vero progetto di vita.

La raccolta dei bisogni del territorio ha visto coinvolti gli operatori dei servizi sociali comunali, dell'area disabilità dell'ASST e degli Enti Gestori di unità d'offerta territoriali che, periodicamente, si sono incontrati al fine di svolgere congiuntamente un'attività ricognitoria finalizzata sia ad individuare i potenziali beneficiari, sia a valutare, sulla base del bisogno potenziale rilevato, le sostenibili e possibili offerte da attivare nel territorio.

Tale attività di ricognizione, oltre a mettere in evidenza il bisogno potenziale a cui rispondere, è diventata occasione per approfondire il confronto su aree di bisogno di territorio quali:

- La scopertura di servizi rivolti a ragazzi che escono dal circuito scolastico e che non trovano collocamento in servizi classici quali CSE e CDD in quanto spesso non rispondono ai criteri di accesso;
- La necessità di sviluppare percorsi di avvicinamento alla residenzialità che spingano sempre di più verso l'emancipazione. Diventa pertanto fondamentale un investimento sulle famiglie in termini di servizi formali ed informali (sportelli, gruppi di auto mutuo aiuto etc.) che consentano un approccio al dopo di noi attraverso un'attenzione specifica al "durante noi".

Grazie alla sinergia con Enti Locali, le ASST e il terzo settore, è possibile ipotizzare la promozione di spazi di emancipazione dal nucleo d'origine. Il lavoro di forte condivisione con l'ente locale e i familiari ha



Azienda Territoriale per i servizi alla persona

Ambito 9 – Bassa Bresciana Centrale

Piazza Donatori di Sangue 7

25016 Ghedi (Bs)

C.F./P. IVA 02987870983

Tel 030 964388 – Fax 030 901708

Tel. Tutela Minori: 030 9176784

E-mail: segreteria@ambito9.it

E-mail servizio Tutela Minori: tutelaminori@ambito9.it

PEC: ambito9ghedi@legalmail.it

PEC Tutela Minori: tutelaminori@pec.ambito9.it

consentito e dovrebbe garantire nel tempo, un approccio innovativo della presa in carico, che vada oltre l'erogazione settoriale troppe volte sterile.

3. Il contesto territoriale e la programmazione dei servizi

La programmazione dei servizi e degli interventi sociali dell'Ambito Distrettuale deve tenere conto di un territorio ampio e frammentato, nel quale l'accesso ai servizi e alle opportunità è spesso reso difficile dalle distanze e dal sistema di trasporto e collegamento tra i Comuni interni al territorio. I limiti alla mobilità delle persone sono un fattore che incide in maniera rilevante sull'accesso ai servizi.

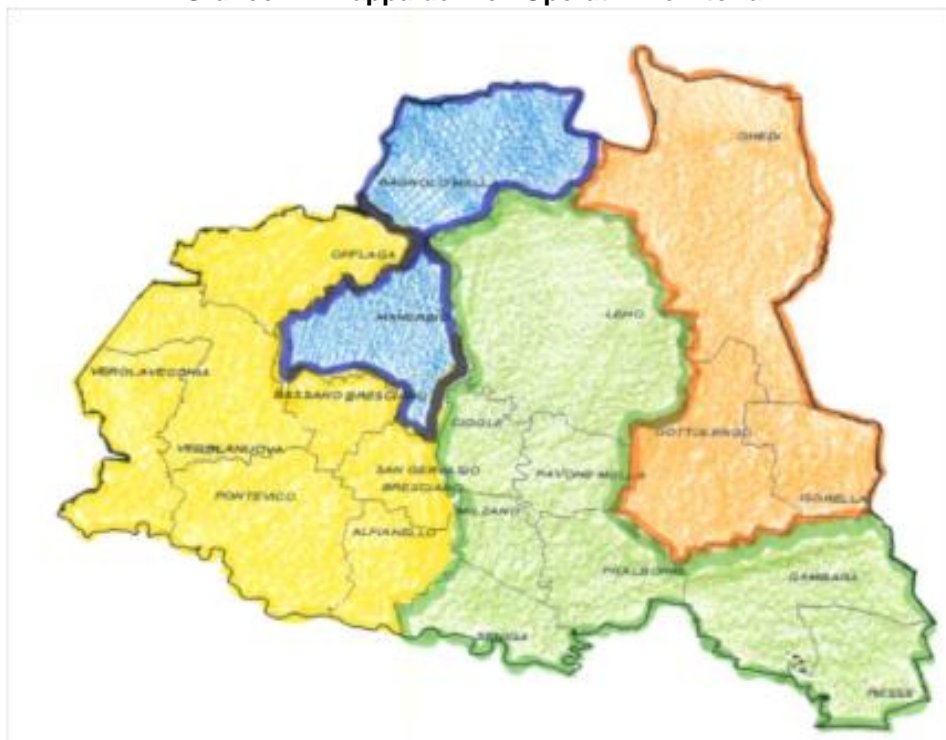
Per far fronte a questo problema, la programmazione di ogni servizio deve valutare anche i necessari supporti alla mobilità delle persone.

In tale direzione va letta anche la decisione dell'Assemblea dei Sindaci di sviluppare una logica di programmazione e coordinamento dei servizi e delle risorse articolando il territorio distrettuale in 4 Poli Operativi Territoriali, in cui operano in modo integrato equipe di servizio sociale di base, tutela minori, servizi specialistici di natura sociale e socio sanitaria.

Il livello del Polo Territoriale sarà quindi, per i Comuni affidatari del servizio, il contesto più ampio in cui si inserisce la programmazione del Servizio di Integrazione Scolastica e Sociale, per agire in modo coordinato la presa in carico, la progettazione individuale, il monitoraggio e la valutazione degli interventi.

I quattro Poli Operativi Territoriali sono così articolati:

Grafico 1 – Mappa dei Poli Operativi Territoriali



AMBITO DISTRETTUALE N. 9

Alfanello – Bagnolo Mella – Bassano Bresciano – Cigole – Fiesse – Gambara – Ghedi
Gottolengo – Isorella – Leno – Manerbio – Milzano – Offlaga – Pavone del Mella – Pontevico
Pralboino – San Gervasio – Seniga – Verolanuova – Verolavecchia



Azienda Territoriale per i servizi alla persona
Ambito 9 – Bassa Bresciana Centrale
Piazza Donatori di Sangue 7
25016 Ghedi (Bs)
C.F./P. IVA 02987870983
Tel 030 964388 – Fax 030 901708
Tel. Tutela Minori: 030 9176784
E-mail: segreteria@ambito9.it
E-mail servizio Tutela Minori: tutelaminori@ambito9.it
PEC: ambito9ghedi@legalmail.it
PEC Tutela Minori: tutelaminori@pec.ambito9.it

Tabella 1 – Comuni e Popolazione residente nei Poli Territoriali

| POLO | COMUNI | POPOLAZIONE |
|----------------|---|--------------------|
| Polo ARANCIONE | <ul style="list-style-type: none">▪ Ghedi▪ Gottolengo▪ Isorella | 27.980 |
| Polo VERDE | <ul style="list-style-type: none">▪ Cigole▪ Leno▪ Milzano▪ Pavone del Mella▪ Pralboino▪ Gambara▪ Fiesse▪ Seniga | 31.549 |
| Polo BLU | <ul style="list-style-type: none">▪ Bagnolo Mella▪ Manerbio | 25.786 |
| Polo GIALLO | <ul style="list-style-type: none">▪ Alfianello▪ Bassano Bresciano▪ Offlaga▪ Pontevico▪ San Gervasio Bresciano▪ Verolanuova▪ Verolavecchia | 30.503 |

In ogni Polo Territoriale, il servizio sociale professionale opera tramite una equipe integrata, cui partecipano gli operatori del servizio sociale comunale, del servizio tutela minori e degli altri servizi di ambito in base alle necessità. Anche il Servizio di Integrazione Scolastica e Sociale dei soggetti con disabilità avrà come riferimento operativo l'Equipe del Polo Territoriale.

4. Dati relativi alle persone con disabilità¹

A fronte di una popolazione complessiva di 115.818 abitanti nei 20 Comuni dell'Ambito distrettuale, sono censite n. 1.550 persone con una certificazione di disabilità. Rispetto ai soli Comuni che hanno delegato il Servizio all'Azienda Territoriale, contiamo 1.034 soggetti con disabilità. Di seguito alcune sintesi dei dati disponibili.

¹ I dati (dove non diversamente indicato) si riferiscono alla data del 31-12-2018. Le fonti da cui sono raccolti e rielaborati i dati sono la Banca dati disabilità dell'Agenzia per Tutela della Salute di Brescia, Direzione Programmazione Integrata Prestazioni Socio Sanitarie e Sociali.



Azienda Territoriale per i servizi alla persona
Ambito 9 – Bassa Bresciana Centrale
Piazza Donatori di Sangue 7
25016 Ghedi (Bs)
C.F./P. IVA 02987870983
Tel 030 964388 – Fax 030 901708
Tel. Tutela Minori: 030 9176784
E-mail: segreteria@ambito9.it
E-mail servizio Tutela Minori: tutelaminori@ambito9.it
PEC: ambito9ghedi@legalmail.it
PEC Tutela Minori: tutelaminori@pec.ambito9.it

Grafico 2 – Distribuzione dei cittadini con disabilità in carico ai servizi nei Comuni dell’Ambito 9 (valori assoluti)

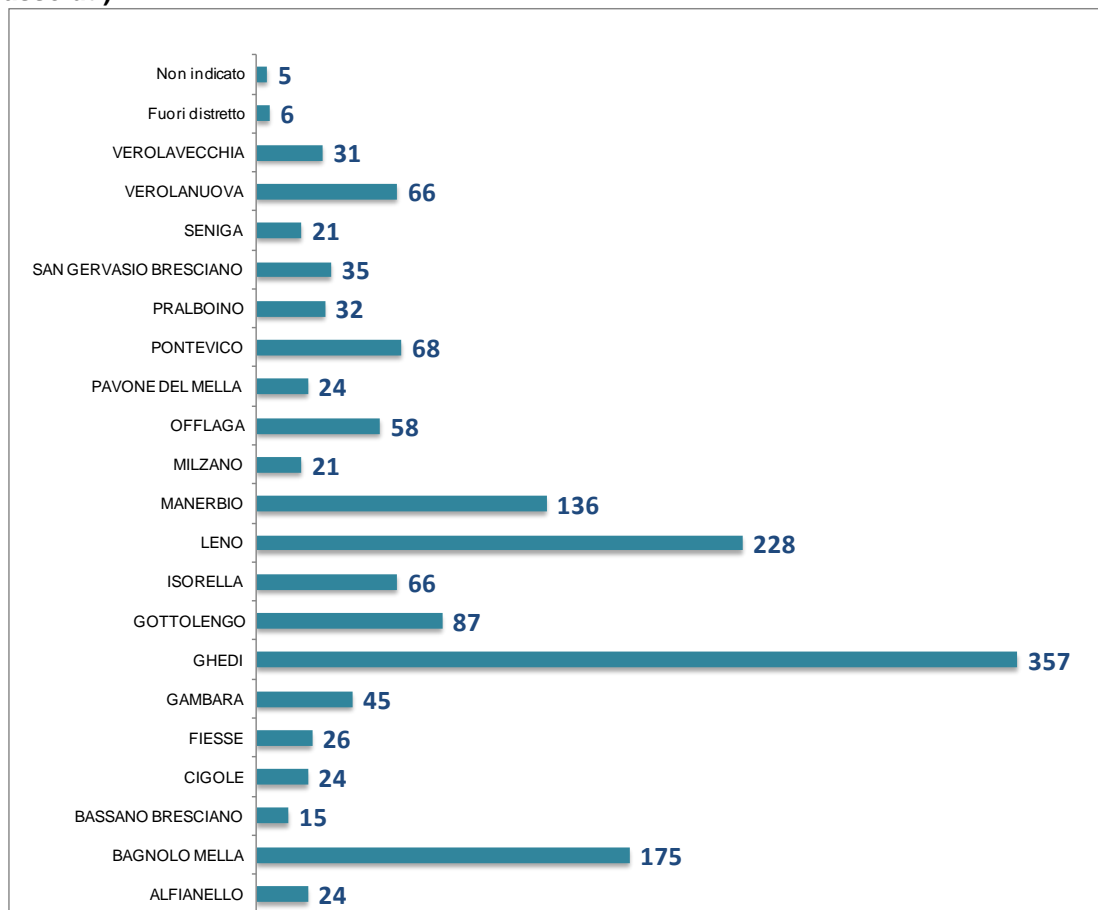
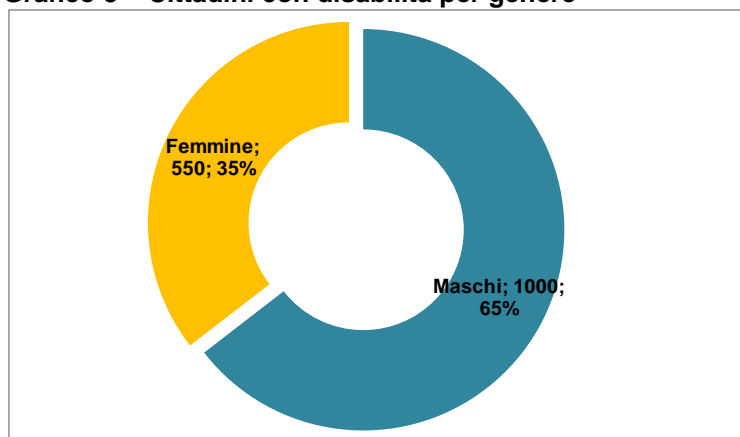


Grafico 3 – Cittadini con disabilità per genere



AMBITO DISTRETTUALE N. 9
Alfianello – Bagnolo Mella – Bassano Bresciano – Cigole – Fiesse – Gambara – Ghedi
Gottolengo – Isorella - Leno – Manerbio – Milzano – Offlaga – Pavone del Mella – Ponteviso
Pralboino – San Gervasio – Seniga – Verolanuova – Verolavecchia

**Azienda Territoriale per i servizi alla persona****Ambito 9 – Bassa Bresciana Centrale**

Piazza Donatori di Sangue 7

25016 Ghedi (Bs)

C.F./P. IVA 02987870983

Tel 030 964388 – Fax 030 901708

Tel. Tutela Minori: 030 9176784

E-mail: segreteria@ambito9.it

E-mail servizio Tutela Minori: tutelaminori@ambito9.it

PEC: ambito9ghedi@legalmail.it

PEC Tutela Minori: tutelaminori@pec.ambito9.it

Tabella 2 – Popolazione, numero di cittadini con disabilità in carico ai servizi e intensità della distribuzione ogni 1.000 abitanti

| Comuni | Abitanti totali | Cittadini con disabilità certificata in carico ai servizi | Soggetti Disabili per 1000 abitanti |
|------------------------|-----------------|---|-------------------------------------|
| ALFIANELLO | 2.448 | 24 | 10 |
| BAGNOLO MELLA | 12.677 | 175 | 14 |
| BASSANO BRESCIANO | 2.328 | 15 | 6 |
| CIGOLE | 1.544 | 24 | 16 |
| FIESSE | 2.041 | 26 | 13 |
| GAMBARA | 4.743 | 45 | 9 |
| GHEDI | 18.719 | 357 | 19 |
| GOTTOLENGO | 5.184 | 87 | 17 |
| ISORELLA | 4.077 | 66 | 16 |
| LENO | 14.322 | 228 | 16 |
| MANERBIO | 13.109 | 136 | 10 |
| MILZANO | 1.764 | 21 | 12 |
| OFFLAGA | 4.103 | 58 | 14 |
| PAVONE DEL MELLA | 2.760 | 24 | 9 |
| PONTEVICO | 7.118 | 68 | 10 |
| PRALBOINO | 2.938 | 32 | 11 |
| SAN GERVASIO BRESCIANO | 2.571 | 35 | 14 |
| SENIGA | 1.437 | 21 | 15 |
| VEROLANUOVA | 8.175 | 66 | 8 |
| VEROLAVECCHIA | 3.760 | 31 | 8 |
| Fuori distretto | | 6 | |
| Non indicato | | 5 | |
| | 115.818 | 1550 | 13 |

AMBITO DISTRETTUALE N. 9

Alfianello – Bagnolo Mella – Bassano Bresciano – Cigole – Fiesse – Gambara – Ghedi
Gottolengo – Isorella – Leno – Manerbio – Milzano – Offlaga – Pavone del Mella – Ponteviso
Pralboino – San Gervasio – Seniga – Verolanuova – Verolavecchia



Azienda Territoriale per i servizi alla persona
Ambito 9 – Bassa Bresciana Centrale
 Piazza Donatori di Sangue 7
 25016 Ghedi (Bs)
 C.F./P. IVA 02987870983
 Tel 030 964388 – Fax 030 901708
 Tel. Tutela Minori: 030 9176784
 E-mail: segreteria@ambito9.it
 E-mail servizio Tutela Minori: tutelaminori@ambito9.it
 PEC: ambito9ghedi@legalmail.it
 PEC Tutela Minori: tutelaminori@pec.ambito9.it

Grafico 4 – Soggetti disabili ogni 1.000 abitanti

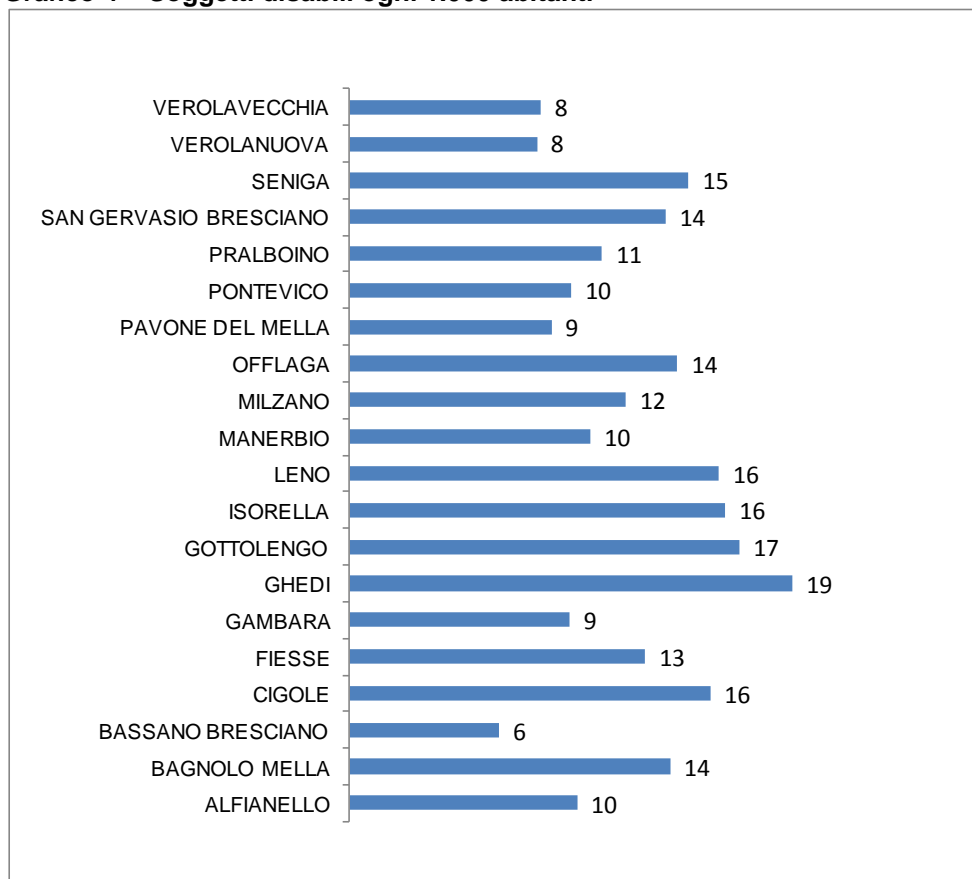


Tabella 3 – Cittadini con disabilità per fasce d'età (dato generale)

| Età | Frequenza | Percentuale |
|---------------|-------------|-------------|
| 0-5 anni | 86 | 6% |
| 6-10 anni | 252 | 16% |
| 11-14 anni | 292 | 19% |
| 14-18 anni | 329 | 21% |
| 19-20 anni | 121 | 11% |
| 21-35 anni | 237 | 12% |
| 36-65 anni | 217 | 14% |
| oltre 65 anni | 16 | 1% |
| TOTALE | 1550 | 100% |



Azienda Territoriale per i servizi alla persona
Ambito 9 – Bassa Bresciana Centrale
 Piazza Donatori di Sangue 7
 25016 Ghedi (Bs)
 C.F./P. IVA 02987870983
 Tel 030 964388 – Fax 030 901708
 Tel. Tutela Minori: 030 9176784
 E-mail: segreteria@ambito9.it
 E-mail servizio Tutela Minori: tutelaminori@ambito9.it
 PEC: ambito9ghedi@legalmail.it
 PEC Tutela Minori: tutelaminori@pec.ambito9.it

Grafico 5 – Cittadini disabili per fasce d'età (dato generale)

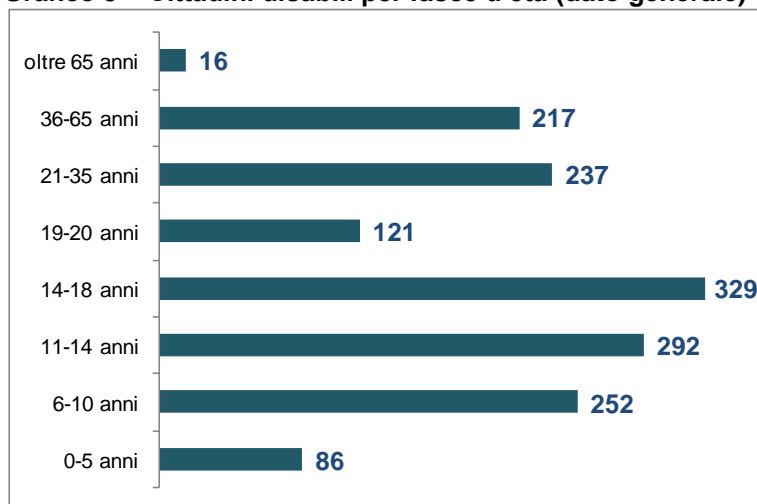


Tabella 4 – Cittadini disabili per fasce d'età (dato per Comune)

| Comuni | 0-5 anni | 6-10 anni | 11-14 anni | 14-18 anni | 19-20 anni | 21-35 anni | 36-65 anni | oltre 65 anni | TOTALE |
|-------------------|-----------|------------|------------|------------|------------|------------|------------|---------------|-------------|
| ALFIANELLO | 0 | 4 | 3 | 8 | 3 | 4 | 2 | 0 | 24 |
| BAGNOLO MELLA | 4 | 39 | 32 | 39 | 14 | 26 | 18 | 3 | 175 |
| BASSANO BRESCIANO | 0 | 2 | 2 | 2 | 5 | 1 | 3 | 0 | 15 |
| CIGOLE | 1 | 2 | 7 | 5 | 3 | 4 | 2 | 0 | 24 |
| FIESSE | 0 | 0 | 4 | 9 | 4 | 3 | 6 | 0 | 26 |
| GAMBARA | 0 | 10 | 8 | 10 | 2 | 7 | 7 | 1 | 45 |
| GHEDI | 22 | 65 | 80 | 76 | 26 | 42 | 44 | 2 | 357 |
| GOTTOLONGO | 5 | 16 | 15 | 18 | 7 | 17 | 9 | 0 | 87 |
| ISORELLA | 4 | 7 | 12 | 19 | 11 | 5 | 8 | 0 | 66 |
| LENO | 23 | 38 | 42 | 37 | 8 | 39 | 38 | 3 | 228 |
| MANERBIO | 9 | 22 | 17 | 25 | 12 | 28 | 21 | 2 | 136 |
| MILZANO | 2 | 4 | 6 | 1 | 1 | 5 | 2 | 0 | 21 |
| OFFLAGA | 2 | 10 | 10 | 16 | 3 | 10 | 7 | 0 | 58 |
| PAVONE DEL MELLA | 0 | 4 | 4 | 6 | 4 | 4 | 2 | 0 | 24 |
| PONTEVICO | 3 | 9 | 13 | 15 | 5 | 6 | 13 | 4 | 68 |
| PRALBOINO | 1 | 2 | 5 | 16 | 0 | 4 | 4 | 0 | 32 |
| SAN GERVASIO | 3 | 8 | 7 | 8 | 2 | 2 | 5 | 0 | 35 |
| SENIGA | 1 | 1 | 2 | 4 | 1 | 7 | 5 | 0 | 21 |
| VEROLANUOVA | 3 | 8 | 18 | 9 | 3 | 12 | 13 | 0 | 66 |
| VEROLAVECCHIA | 3 | 1 | 3 | 6 | 7 | 7 | 4 | 0 | 31 |
| Fuori distretto | | | 2 | | | 2 | 1 | 1 | 6 |
| Non indicato | | | | | | 2 | 3 | | 5 |
| TOTALE | 86 | 252 | 292 | 329 | 121 | 237 | 217 | 16 | 1550 |



Azienda Territoriale per i servizi alla persona
Ambito 9 – Bassa Bresciana Centrale
 Piazza Donatori di Sangue 7
 25016 Ghedi (Bs)
 C.F./P. IVA 02987870983
 Tel 030 964388 – Fax 030 901708
 Tel. Tutela Minori: 030 9176784
 E-mail: segreteria@ambito9.it
 E-mail servizio Tutela Minori: tutelaminori@ambito9.it
 PEC: ambito9ghedi@legalmail.it
 PEC Tutela Minori: tutelaminori@pec.ambito9.it

Tab. 5 – Numero cittadini disabili per singolo Comuni e aggregati per Polo Operativo Territoriale

| Comuni | DATI PER SINGOLO COMUNE | | | DATI PER POLO TERRITORIALE | | |
|-------------------|-------------------------|---|-------------------------------------|----------------------------|---|-------------------------------------|
| | Abitanti totali | Cittadini con disabilità certificata in carico ai servizi | Soggetti Disabili per 1000 abitanti | Abitanti totali | Cittadini con disabilità certificata in carico ai servizi | Soggetti Disabili per 1000 abitanti |
| GHEDI | 18.719 | 357 | 19 | 27.980 | 510 | 18 |
| GOTTOLENGO | 5.184 | 87 | 17 | | | |
| ISORELLA | 4.077 | 66 | 16 | | | |
| BAGNOLO MELLA | 12.677 | 175 | 14 | 25.786 | 311 | 12 |
| MANERBIO | 13.109 | 136 | 10 | | | |
| ALFIANELLO | 2.448 | 24 | 10 | 30.503 | 297 | 10 |
| BASSANO BRESCIANO | 2.328 | 15 | 6 | | | |
| OFFLAGA | 4.103 | 58 | 14 | | | |
| PONTEVICO | 7.118 | 68 | 10 | | | |
| SAN GERVASIO B. | 2.571 | 35 | 14 | | | |
| VEROLANUOVA | 8.175 | 66 | 8 | | | |
| VEROLAVECCHIA | 3.760 | 31 | 8 | | | |
| CIGOLE | 1.544 | 24 | 16 | 31.549 | 421 | 13 |
| FIESSE | 2.041 | 26 | 13 | | | |
| GAMBARA | 4.743 | 45 | 9 | | | |
| LENO | 14.322 | 228 | 16 | | | |
| MILZANO | 1.764 | 21 | 12 | | | |
| PAVONE DEL MELLA | 2.760 | 24 | 9 | | | |
| PRALBOINO | 2.938 | 32 | 11 | | | |
| SENIGA | 1.437 | 21 | 15 | | | |
| Fuori distretto | | 6 | | | 6 | |
| Non indicato | | 5 | | | 5 | |
| TOTALE | 115.818 | 1.550 | 13 | 115.818 | 1.550 | 13 |



Azienda Territoriale per i servizi alla persona
Ambito 9 – Bassa Bresciana Centrale
 Piazza Donatori di Sangue 7
 25016 Ghedi (Bs)
 C.F./P. IVA 02987870983
 Tel 030 964388 – Fax 030 901708
 Tel. Tutela Minori: 030 9176784
 E-mail: segreteria@ambito9.it
 E-mail servizio Tutela Minori: tutelaminori@ambito9.it
 PEC: ambito9ghedi@legalmail.it
 PEC Tutela Minori: tutelaminori@pec.ambito9.it

Tab. 6 - Dati di frequenza, intensità e distribuzione per età nei soli Comuni affidatari del Servizio

| Polo | Comuni affidatari del Servizio AdP | Abitanti totali | Cittadini con disabilità in carico ai servizi | Soggetti Disabili per 1000 abitanti | 0-5 anni | 6-10 anni | 11-14 anni | 14-18 anni | 19-20 anni | 21-35 anni | 36-65 anni | oltre 65 anni | TOTALE |
|-----------|------------------------------------|-----------------|---|-------------------------------------|-----------|------------|------------|------------|------------|------------|------------|---------------|--------------|
| Arancione | GHEDI | 18.719 | 357 | 19 | 22 | 65 | 80 | 76 | 26 | 42 | 44 | 2 | 357 |
| Arancione | GOTTOLENGO | 5.184 | 87 | 17 | 5 | 16 | 15 | 18 | 7 | 17 | 9 | 0 | 87 |
| Arancione | ISORELLA | 4.077 | 66 | 16 | 4 | 7 | 12 | 19 | 11 | 5 | 8 | 0 | 66 |
| Blu | BAGNOLO MELLA | 12.677 | 175 | 14 | 4 | 39 | 32 | 39 | 14 | 26 | 18 | 3 | 175 |
| Giallo | ALFIANELLO | 2.448 | 24 | 10 | 0 | 4 | 3 | 8 | 3 | 4 | 2 | 0 | 24 |
| Giallo | BASSANO B.NO | 2.328 | 15 | 6 | 0 | 2 | 2 | 2 | 5 | 1 | 3 | 0 | 15 |
| Giallo | OFFLAGA | 4.103 | 58 | 14 | 2 | 10 | 10 | 16 | 3 | 10 | 7 | 0 | 58 |
| Giallo | PONTEVICO | 7.118 | 68 | 10 | 3 | 9 | 13 | 15 | 5 | 6 | 13 | 4 | 68 |
| Giallo | SAN GERVASIO B. | 2.571 | 35 | 14 | 3 | 8 | 7 | 8 | 2 | 2 | 5 | 0 | 35 |
| Giallo | VEROLAVECCHIA | 3.760 | 31 | 8 | 3 | 1 | 3 | 6 | 7 | 7 | 4 | 0 | 31 |
| Verde | CIGOLE | 1.544 | 24 | 16 | 1 | 2 | 7 | 5 | 3 | 4 | 2 | 0 | 24 |
| Verde | FIESSE | 2.041 | 28 | 14 | 0 | 1 | 2 | 3 | 4 | 5 | 6 | 7 | 28 |
| Verde | LENO | 14.322 | 228 | 16 | 23 | 38 | 42 | 37 | 8 | 39 | 38 | 3 | 228 |
| Verde | MILZANO | 1.764 | 21 | 12 | 2 | 4 | 6 | 1 | 1 | 5 | 2 | 0 | 21 |
| Verde | PAVONE MELLA | 2.760 | 24 | 9 | 0 | 4 | 4 | 6 | 4 | 4 | 2 | 0 | 24 |
| Verde | SENIGA | 1.437 | 21 | 15 | 1 | 1 | 2 | 4 | 1 | 7 | 5 | 0 | 21 |
| | TOTALE | 86.853 | 1.262 | 15 | 73 | 211 | 240 | 263 | 104 | 184 | 168 | 19 | 1.262 |

Tab. 7 – Dati per fascia di età e Polo Territoriale per i soli Comuni affidatari del Servizio

| Polo Territoriale | 0-5 anni | 6-10 anni | 11-14 anni | 14-18 anni | 19-20 anni | 21-35 anni | 36-65 anni | oltre 65 anni | TOTALE |
|-------------------|-----------|------------|------------|------------|------------|------------|------------|---------------|--------------|
| Arancione | 31 | 88 | 107 | 113 | 44 | 64 | 61 | 2 | 510 |
| Blu | 4 | 39 | 32 | 39 | 14 | 26 | 18 | 3 | 175 |
| Giallo | 11 | 34 | 38 | 55 | 25 | 30 | 34 | 4 | 231 |
| Verde | 27 | 50 | 63 | 56 | 21 | 64 | 55 | 10 | 346 |
| TOTALE | 73 | 211 | 240 | 263 | 104 | 184 | 168 | 19 | 1.262 |



Azienda Territoriale per i servizi alla persona
Ambito 9 – Bassa Bresciana Centrale
Piazza Donatori di Sangue 7
25016 Ghedi (Bs)
C.F./P. IVA 02987870983
Tel 030 964388 – Fax 030 901708
Tel. Tutela Minori: 030 9176784
E-mail: segreteria@ambito9.it
E-mail servizio Tutela Minori: tutelaminori@ambito9.it
PEC: ambito9ghedi@legalmail.it
PEC Tutela Minori: tutelaminori@pec.ambito9.it

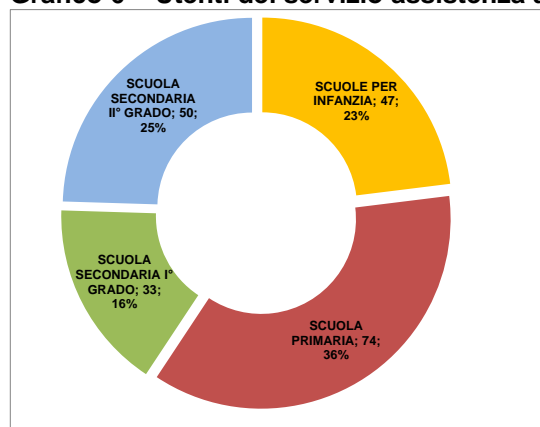
5. Alcuni dati sul Servizio di assistenza alla persona in contesto scolastico

Nel corso dell'anno 2018-2019 sono stati rilevati i seguenti dati principali (riferiti al 31-12-2018):

Tabella 8 – Dati del servizio di assistenza alla persona a scuola (al 31-12-2018)

| Comuni affidatari del Servizio | N. UTENTI a dicembre 2018 | Percentuale utenti per Comune | ORE (da set a dic 18) | Percentuale ore per Comune | ore medie settimanali per utente (14 settimane) |
|--------------------------------|---------------------------|-------------------------------|-----------------------|----------------------------|---|
| ALFIANELLO | 2 | 1,0% | 411,5 | 1,3% | 15 |
| BAGNOLO MELLA | 38 | 18,6% | 6.572 | 20,5% | 12 |
| BASSANO BRESCIANO | 3 | 1,5% | 701 | 2,2% | 17 |
| CIGOLE | 3 | 1,5% | 315 | 1,0% | 8 |
| FIESSE | 3 | 1,5% | 689 | 2,1% | 16 |
| GHEDI | 16 | 7,8% | 2.546 | 7,9% | 11 |
| GOTTOLENGO | 17 | 8,3% | 2.248 | 7,0% | 9 |
| ISORELLA | 12 | 5,9% | 1.250 | 3,9% | 7 |
| LENO | 52 | 25,5% | 6.873 | 21,4% | 9 |
| MILZANO | 5 | 2,5% | 783 | 2,4% | 11 |
| OFFLAGA | 13 | 6,4% | 1.895 | 5,9% | 10 |
| PAVONE MELLA | 4 | 2,0% | 727 | 2,3% | 13 |
| PONTEVICO | 17 | 8,3% | 3.739 | 11,7% | 16 |
| SAN GERVASIO | 13 | 6,4% | 2.175 | 6,8% | 12 |
| SENIGA | 2 | 1,0% | 362 | 1,1% | 13 |
| VEROLAVECCHIA | 4 | 2,0% | 809 | 2,5% | 14 |
| TOTALE | 204 | | 32.096 | | 11 |

Grafico 6 – Utenti del servizio assistenza alla persona per ciclo scolastico



Ghedi, 16 maggio 2019
Fine documento

Responsabile Unico del Procedimento
Dott.ssa Claudia Pedercini